



prestige 16mm

nowe oblicze elegancji

ZAKOŃCZENIA 16mm

Zakończenia do rur o średnicy 16mm w całości wykonane są z metalu pokrytego powłoką galwaniczną oraz warstwą lakieru, która zwiększa odporność na ścieranie

Ilość w opakowaniu - 2 szt.

Jednostka sprzedaży - kpl.

Dostępne kolory:
antyk mosiądz, chrom mat

PRZYKŁAD PAKOWANIA



 antyk mosiądz
 chrom mat

PRESTIGE wsporniki 16mm

Wsporniki wykonane są z metalu pokrytego powłoką galwaniczną oraz warstwą lakieru, która zwiększa odporność na ścieranie. Wsporniki posiadają unikalny (wyjątkowo stabilny) system montażu na trzy kołki rozporowe.

Ilość w opakowaniu - 1 szt.
Wsporniki boczne - 2 szt.

Jednostka sprzedaży - szt.
Wsporniki boczne - kpl.

Dostępne kolory:
antyk mosiądz, chrom mat



wspornik rzymski antyk **16mm**



wspornik rzymski chrom mat **16mm**



wspornik rzymski antyk **16/16mm**



wspornik rzymski chrom mat **16/16mm**



wspornik sufitowy antyk **16/16mm**



wspornik sufitowy chrom mat **16/16mm**



wspornik boczny antyk **16mm**



wspornik boczny chrom mat **16mm**



przedłużka do wspornika antyk



przedłużka do wspornika chrom mat

Po zamontowaniu karnisza podwójnego odległość pierwszej rurki od ściany wynosi 12,5 cm, a drugiej 19,5 cm.
Po zamontowaniu karnisza w wersji ze wspornikami sufitowymi odległość rurek od sufitu wynosi ok 12 cm.

Po zamontowaniu karnisza pojedynczego odległość rury od ściany wynosi 12,5 cm.



antyk mosiądz



chrom mat

Istnieje możliwość zwiększenia odległości rur od ściany o ok. 5cm stosując przedłużkę do wsporników

RURY 16mm



1) calvados 2) mahoń 3) pinia 4) wenge

Dostępne długości rur [cm]: 120; 140; 160; 180; 200; 240

AKCESORIA 16mm



ŁĄCZNIK
16mm
opakowanie - 1 szt.



ŁĄCZNIK KĄTOWY
16mm
opakowanie - 1 szt.



KÓŁKA Z ŻABKĄ
16/19mm
opakowanie - 10 szt.



KÓŁKA CICHE 16/19mm
z wkładką teflonową
opakowanie - 10 szt.



KÓŁKA
16/19mm
opakowanie - 10 szt.



AGRAFKI
16mm, 19mm, 25mm
opakowanie - 100 szt.

PRESTIGE

rury i akcesoria 16mm

Rury i akcesoria wykonane są z metalu pokrytego powłoką galwaniczną oraz warstwą lakieru, która zwiększa odporność na ścieranie.

Średnica rur:
16mm
Jednostka sprzedaży - szt.

Dostępne kolory:
antyk mosiądz, chrom mat

W karniszach PRESTIGE rury wykonane są z metalu pokrytego warstwą ochronną PVC THERMO SHRINK w modnych naturalnych kolorach: Calvados, Mahoń, Pinia oraz Wenge. Ta oryginalna propozycja jest dla nowoczesnego wnętrza powiewem natury przyprawionym surowością stali.

Tak szeroka oferta kolorystyczna linii PRESTIGE pozwala znaleźć idealne rozwiązanie dla każdego wnętrza.

PRESTIGE calvados 16mm

Elementy karniszy wykonane są z metalu pokrytego powłoką galwaniczną oraz warstwą lakieru, która zwiększa odporność na ścieranie.

Rura dodatkowo pokryta jest wysokiej jakości okleiną drewnopodobną.

Karnisze podwójne dostępne są również w wersji ze wspornikami sufitowymi.

Dostępne długości rur [cm]:


120, 140, 160, 180, 200, 240

Dostępne kolory:


elementy - chrom mat, antyk mosiądz
rury - calvados



POJEDYNCZE 16 mm



PODWÓJNE 16 / 16 mm



1) alpi 2) apollo 3) berło 4) calabria


Po zamontowaniu karnisza pojedynczego odległość rury od ściany wynosi 12,5 cm.

Po zamontowaniu karnisza podwójnego odległość pierwszej rurki od ściany wynosi 12,5 cm, a drugiej 19,5 cm.
Po zamontowaniu karnisza w wersji ze wspornikami sufitowymi odległość rurek od sufitu wynosi ok 12 cm.


Istnieje możliwość zwiększenia odległości rur od ściany o ok. 5cm stosując przedłużkę do wsporników (patrz wsporniki)

PRESTIGE calvados 16mm

PODWÓJNE 16 / 16 mm



POJEDYNCZE 16 mm



5

6

7

8

5) casino 6) cylinder 7) dakota 8) dakota premium

Po zamontowaniu karnisza podwójnego odległość pierwszej rurki od ściany wynosi 12,5 cm, a drugiej 19,5 cm.
Po zamontowaniu karnisza w wersji ze wspornikami sufitowymi odległość rurek od sufitu wynosi ok 12 cm.

Po zamontowaniu karnisza pojedynczego odległość rury od ściany wynosi 12,5 cm.

Istnieje możliwość zwiększenia odległości rur od ściany o ok. 5cm stosując przedłużkę do wsporników (patrz wsporniki)

Elementy karniszy wykonane są z metalu pokrytego powłoką galwaniczną oraz warstwą lakieru, która zwiększa odporność na ścieranie.
Rura dodatkowo pokryta jest wysokiej jakości okleiną drewnopodobną.
Karnisze podwójne dostępne są również w wersji ze wspornikami sufitowymi.

Dostępne długości rur [cm]:
120, 140, 160, 180, 200, 240

Dostępne kolory:
elementy - chrom mat, antyk mosiądz
rury - calvados



PRESTIGE calvados 16mm

Elementy karniszy wykonane są z metalu pokrytego powłoką galwaniczną oraz warstwą lakieru, która zwiększa odporność na ścieranie.

Rura dodatkowo pokryta jest wysokiej jakości okleiną drewnopodobną.

Karnisze podwójne dostępne są również w wersji ze wspornikami sufitowymi.

Dostępne długości rur [cm]:


120, 140, 160, 180, 200, 240

Dostępne kolory:

elementy - chrom mat, antyk mosiądz
rury - calvados



POJEDYNCZE 16 mm



PODWÓJNE 16 / 16 mm



9) davi 10) doris 11) eliza 12) etiuda


Po zamontowaniu karnisza pojedynczego odległość rury od ściany wynosi 12,5 cm.

Po zamontowaniu karnisza podwójnego odległość pierwszej rurki od ściany wynosi 12,5 cm, a drugiej 19,5 cm.
Po zamontowaniu karnisza w wersji ze wspornikami sufitowymi odległość rurek od sufitu wynosi ok 12 cm.


Istnieje możliwość zwiększenia odległości rur od ściany o ok. 5cm stosując przedłużkę do wsporników (patrz wsporniki)

PRESTIGE calvados 16mm

PODWÓJNE 16 / 16 mm



POJEDYNCZE 16 mm



13

14

15

16

13) falko 14) gałązka 15) gałka 16) gałka max

Po zamontowaniu karnisza podwójnego odległość pierwszej rurki od ściany wynosi 12,5 cm, a drugiej 19,5 cm.
Po zamontowaniu karnisza w wersji ze wspornikami sufitowymi odległość rurek od sufitu wynosi ok 12 cm.

Po zamontowaniu karnisza pojedynczego odległość rury od ściany wynosi 12,5 cm.

Istnieje możliwość zwiększenia odległości rur od ściany o ok. 5cm stosując przedłużkę do wsporników (patrz wsporniki)

Elementy karniszy wykonane są z metalu pokrytego powłoką galwaniczną oraz warstwą lakieru, która zwiększa odporność na ścieranie.
Rura dodatkowo pokryta jest wysokiej jakości okleiną drewnopodobną.
Karnisze podwójne dostępne są również w wersji ze wspornikami sufitowymi.

Dostępne długości rur [cm]:
120, 140, 160, 180, 200, 240

Dostępne kolory:
elementy - chrom mat, antyk mosiądz
rury - calvados



PRESTIGE calvados 16mm

Elementy karniszy wykonane są z metalu pokrytego powłoką galwaniczną oraz warstwą lakieru, która zwiększa odporność na ścieranie.

Rura dodatkowo pokryta jest wysokiej jakości okleiną drewnopodobną.

Karnisze podwójne dostępne są również w wersji ze wspornikami sufitowymi.

Dostępne długości rur [cm]:

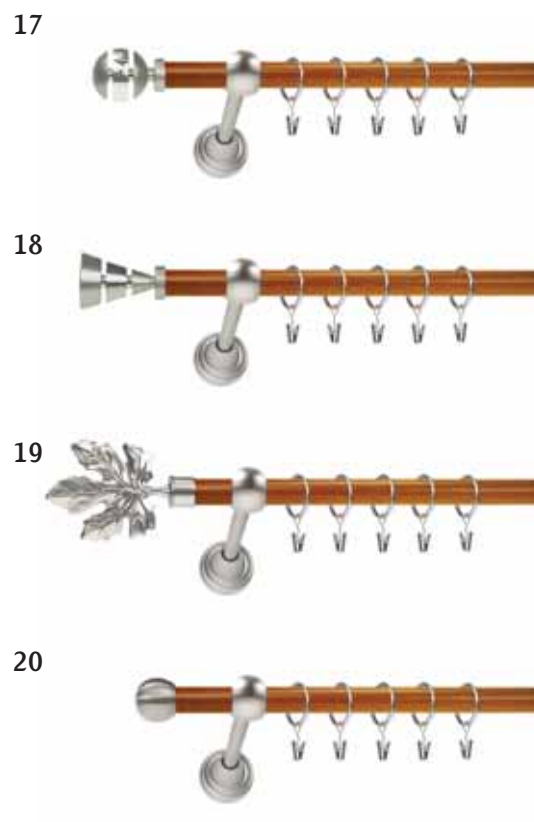
120, 140, 160, 180, 200, 240

Dostępne kolory:

elementy - chrom mat, antyk mosiądz
rury - calvados



POJEDYNCZE 16 mm



PODWÓJNE 16 / 16 mm



17) glory 18) imperia 19) klon 20) kula


Po zamontowaniu karnisza pojedynczego odległość rury od ściany wynosi 12,5 cm.

Po zamontowaniu karnisza podwójnego odległość pierwszej rurki od ściany wynosi 12,5 cm, a drugiej 19,5 cm.
Po zamontowaniu karnisza w wersji ze wspornikami sufitowymi odległość rurek od sufitu wynosi ok 12 cm.

Istnieje możliwość zwiększenia odległości rur od ściany o ok. 5cm stosując przedłużkę do wsporników (patrz wsporniki)

PRESTIGE calvados 16mm

PODWÓJNE 16 / 16 mm



POJEDYNCZE 16 mm



21

22

23

24

21) liść 22) luna 23) monaco 24) morano

Po zamontowaniu karnisza podwójnego odległość pierwszej rurki od ściany wynosi 12,5 cm, a drugiej 19,5 cm.
Po zamontowaniu karnisza w wersji ze wspornikami sufitowymi odległość rurek od sufitu wynosi ok 12 cm.

Po zamontowaniu karnisza pojedynczego odległość rury od ściany wynosi 12,5 cm.

Istnieje możliwość zwiększenia odległości rur od ściany o ok. 5cm stosując przedłużkę do wsporników (patrz wsporniki)



PRESTIGE calvados 16mm

Elementy karniszy wykonane są z metalu pokrytego powłoką galwaniczną oraz warstwą lakieru, która zwiększa odporność na ścieranie.

Rura dodatkowo pokryta jest wysokiej jakości okleiną drewnopodobną.

Karnisze podwójne dostępne są również w wersji ze wspornikami sufitowymi.

Dostępne długości rur [cm]:

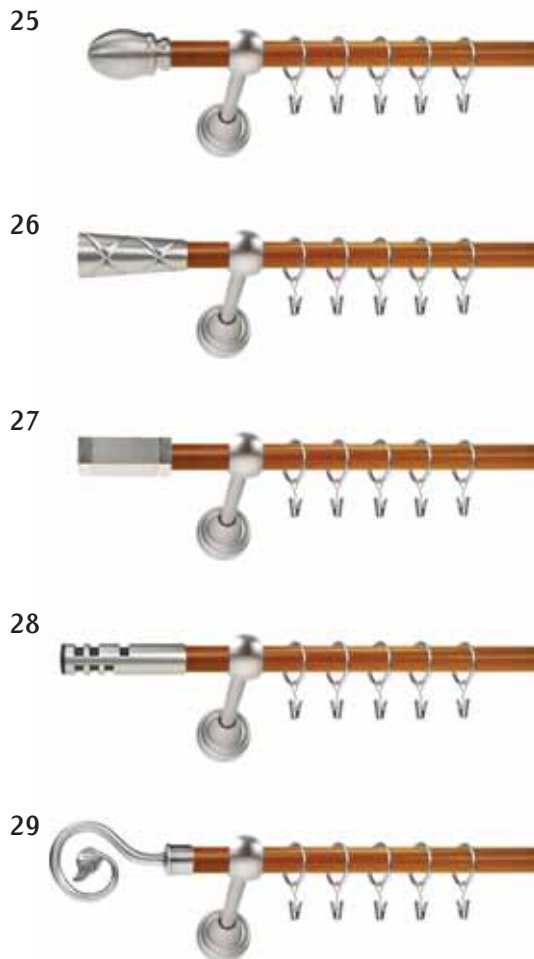
120, 140, 160, 180, 200, 240

Dostępne kolory:

elementy - chrom mat, antyk mosiądz
rury - calvados



POJEDYNCZE 16 mm



PODWÓJNE 16 / 16 mm



25) owal 26) pino 27) salerno 28) salsa 29) spiralka


Po zamontowaniu karnisza pojedynczego odległość rury od ściany wynosi 12,5 cm.

Po zamontowaniu karnisza podwójnego odległość pierwszej rurki od ściany wynosi 12,5 cm, a drugiej 19,5 cm.
Po zamontowaniu karnisza w wersji ze wspornikami sufitowymi odległość rurek od sufitu wynosi ok 12 cm.


Istnieje możliwość zwiększenia odległości rur od ściany o ok. 5cm stosując przedłużkę do wsporników (patrz wsporniki)

PRESTIGE calvados 16mm

PODWÓJNE 16 / 16 mm



POJEDYNCZE 16 mm



30

31

32

33

34

30) stozek 31) świeca 32) torino 33) wachlarz 34) żółądz

Po zamontowaniu karnisza podwójnego odległość pierwszej rurki od ściany wynosi 12,5 cm, a drugiej 19,5 cm.
Po zamontowaniu karnisza w wersji ze wspornikami sufitowymi odległość rurek od sufitu wynosi ok 12 cm.

Po zamontowaniu karnisza pojedynczego odległość rury od ściany wynosi 12,5 cm.

Istnieje możliwość zwiększenia odległości rur od ściany o ok. 5cm stosując przedłużkę do wsporników (patrz wsporniki)

Elementy karniszy wykonane są z metalu pokrytego powłoką galwaniczną oraz warstwą lakieru, która zwiększa odporność na ścieranie.
Rura dodatkowo pokryta jest wysokiej jakości okleiną drewnopodobną.
Karnisze podwójne dostępne są również w wersji ze wspornikami sufitowymi.

Dostępne długości rur [cm]:
120, 140, 160, 180, 200, 240

Dostępne kolory:
elementy - chrom mat, antyk mosiądz
rury - calvados



PRESTIGE mahoń 16mm

Elementy karniszy wykonane są z metalu pokrytego powłoką galwaniczną oraz warstwą lakieru, która zwiększa odporność na ścieranie.

Rura dodatkowo pokryta jest wysokiej jakości okleiną drewnopodobną.

Karnisze podwójne dostępne są również w wersji ze wspornikami sufitowymi.

Dostępne długości rur [cm]:


120, 140, 160, 180, 200, 240

Dostępne kolory:

elementy - chrom mat, antyk mosiądz
rury - mahoń



POJEDYNCZE 16 mm



PODWÓJNE 16 / 16 mm



1) alpi 2) apollo 3) berło 4) calabria

Po zamontowaniu karnisza pojedynczego odległość rury od ściany wynosi 12,5 cm.

Po zamontowaniu karnisza podwójnego odległość pierwszej rurki od ściany wynosi 12,5 cm, a drugiej 19,5 cm.
Po zamontowaniu karnisza w wersji ze wspornikami sufitowymi odległość rurek od sufitu wynosi ok 12 cm.

Istnieje możliwość zwiększenia odległości rur od ściany o ok. 5cm stosując przedłużkę do wsporników (patrz wsporniki)


PRESTIGE mahoń 16mm

Elementy karniszy wykonane są z metalu pokrytego powłoką galwaniczną oraz warstwą lakieru, która zwiększa odporność na ścieranie. Rura dodatkowo pokryta jest wysokiej jakości okleiną drewnopodobną. Karnisze podwójne dostępne są również w wersji ze wspornikami sufitowymi.

Dostępne długości rur [cm]:
120, 140, 160, 180, 200, 240

Dostępne kolory:
elementy - chrom mat, antyk mosiądz
rury - mahoń

PODWÓJNE 16 / 16 mm



POJEDYNCZE 16 mm



5

6

7

8

5) casino 6) cylinder 7) dakota 8) dakota premium

Po zamontowaniu karnisza podwójnego odległość pierwszej rurki od ściany wynosi 12,5 cm, a drugiej 19,5 cm.
Po zamontowaniu karnisza w wersji ze wspornikami sufitowymi odległość rurek od sufitu wynosi ok 12 cm.

Po zamontowaniu karnisza pojedynczego odległość rury od ściany wynosi 12,5 cm.

Istnieje możliwość zwiększenia odległości rur od ściany o ok. 5cm stosując przedłużkę do wsporników (patrz wsporniki)



PRESTIGE mahoń 16mm

Elementy karniszy wykonane są z metalu pokrytego powłoką galwaniczną oraz warstwą lakieru, która zwiększa odporność na ścieranie.

Rura dodatkowo pokryta jest wysokiej jakości okleiną drewnopodobną.

Karnisze podwójne dostępne są również w wersji ze wspornikami sufitowymi.

Dostępne długości rur [cm]:


120, 140, 160, 180, 200, 240

Dostępne kolory:

elementy - chrom mat, antyk mosiądz
rury - mahoń



POJEDYNCZE 16 mm



PODWÓJNE 16 / 16 mm



9) davi 10) doris 11) eliza 12) etiuda

Po zamontowaniu karnisza pojedynczego odległość rury od ściany wynosi 12,5 cm.

Po zamontowaniu karnisza podwójnego odległość pierwszej rurki od ściany wynosi 12,5 cm, a drugiej 19,5 cm.
Po zamontowaniu karnisza w wersji ze wspornikami sufitowymi odległość rurek od sufitu wynosi ok 12 cm.

Istnieje możliwość zwiększenia odległości rur od ściany o ok. 5cm stosując przedłużkę do wsporników (patrz wsporniki)

PRESTIGE mahoń 16mm

Elementy karniszy wykonane są z metalu pokrytego powłoką galwaniczną oraz warstwą lakieru, która zwiększa odporność na ścieranie. Rura dodatkowo pokryta jest wysokiej jakości okleiną drewnopodobną. Karnisze podwójne dostępne są również w wersji ze wspornikami sufitowymi.

Dostępne długości rur [cm]:
120, 140, 160, 180, 200, 240

Dostępne kolory:
elementy - chrom mat, antyk mosiądz
rury - mahoń

PODWÓJNE 16 / 16 mm



POJEDYNCZE 16 mm



13) falko 14) gałązka 15) gałka 16) gałka max

Po zamontowaniu karnisza podwójnego odległość pierwszej rurki od ściany wynosi 12,5 cm, a drugiej 19,5 cm.
Po zamontowaniu karnisza w wersji ze wspornikami sufitowymi odległość rurek od sufitu wynosi ok 12 cm.

Po zamontowaniu karnisza pojedynczego odległość rury od ściany wynosi 12,5 cm.

Istnieje możliwość zwiększenia odległości rur od ściany o ok. 5cm stosując przedłużkę do wsporników (patrz wsporniki)



PRESTIGE mahoń 16mm

Elementy karniszy wykonane są z metalu pokrytego powłoką galwaniczną oraz warstwą lakieru, która zwiększa odporność na ścieranie.

Rura dodatkowo pokryta jest wysokiej jakości okleiną drewnopodobną.

Karnisze podwójne dostępne są również w wersji ze wspornikami sufitowymi.

Dostępne długości rur [cm]:


120, 140, 160, 180, 200, 240

Dostępne kolory:

elementy - chrom mat, antyk mosiądz
rury - mahoń



POJEDYNCZE 16 mm



PODWÓJNE 16 / 16 mm



17) glory 18) imperia 19) klon 20) kula

Po zamontowaniu karnisza pojedynczego odległość rury od ściany wynosi 12,5 cm.

Po zamontowaniu karnisza podwójnego odległość pierwszej rurki od ściany wynosi 12,5 cm, a drugiej 19,5 cm.
Po zamontowaniu karnisza w wersji ze wspornikami sufitowymi odległość rurek od sufitu wynosi ok 12 cm.

Istnieje możliwość zwiększenia odległości rur od ściany o ok. 5cm stosując przedłużkę do wsporników (patrz wsporniki)

PRESTIGE mahoń 16mm

Elementy karniszy wykonane są z metalu pokrytego powłoką galwaniczną oraz warstwą lakieru, która zwiększa odporność na ścieranie. Rura dodatkowo pokryta jest wysokiej jakości okleiną drewnopodobną. Karnisze podwójne dostępne są również w wersji ze wspornikami sufitowymi.

Dostępne długości rur [cm]:
120, 140, 160, 180, 200, 240

Dostępne kolory:
elementy - chrom mat, antyk mosiądz
rury - mahoń

PODWÓJNE 16 / 16 mm



POJEDYNCZE 16 mm



21

22

23

24

21) liść 22) luna 23) monaco 24) morano

Po zamontowaniu karnisza podwójnego odległość pierwszej rurki od ściany wynosi 12,5 cm, a drugiej 19,5 cm.
Po zamontowaniu karnisza w wersji ze wspornikami sufitowymi odległość rurek od sufitu wynosi ok 12 cm.

Po zamontowaniu karnisza pojedynczego odległość rury od ściany wynosi 12,5 cm.

Istnieje możliwość zwiększenia odległości rur od ściany o ok. 5cm stosując przedłużkę do wsporników (patrz wsporniki)



PRESTIGE mahoń 16mm

Elementy karniszy wykonane są z metalu pokrytego powłoką galwaniczną oraz warstwą lakieru, która zwiększa odporność na ścieranie.

Rura dodatkowo pokryta jest wysokiej jakości okleiną drewnopodobną.

Karnisze podwójne dostępne są również w wersji ze wspornikami sufitowymi.

Dostępne długości rur [cm]:

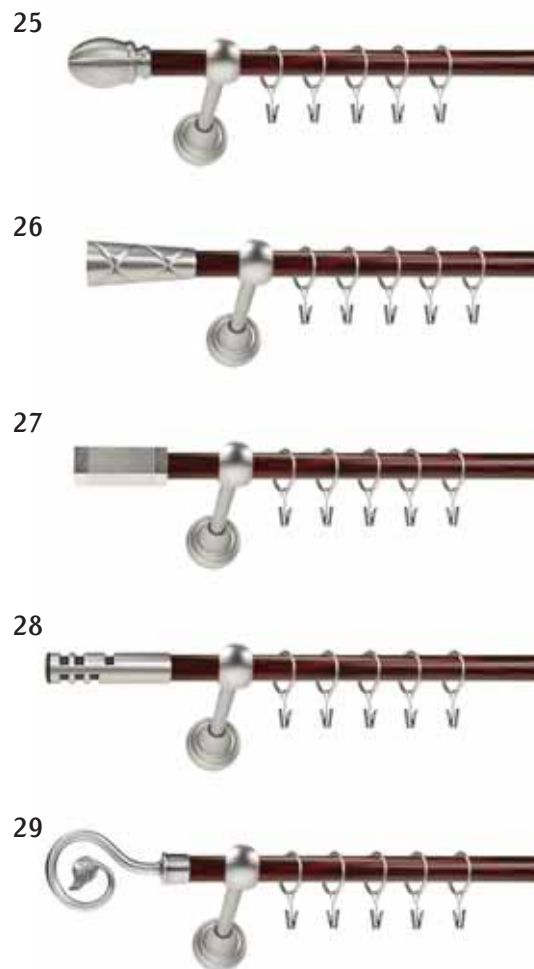
120, 140, 160, 180, 200, 240

Dostępne kolory:

elementy - chrom mat, antyk mosiądz
rury - mahoń



POJEDYNCZE 16 mm



PODWÓJNE 16 / 16 mm



25) owal 26) pino 27) salerno 28) salsa 29) spiralka

Po zamontowaniu karnisza pojedynczego odległość rury od ściany wynosi 12,5 cm.

Po zamontowaniu karnisza podwójnego odległość pierwszej rurki od ściany wynosi 12,5 cm, a drugiej 19,5 cm.
Po zamontowaniu karnisza w wersji ze wspornikami sufitowymi odległość rurek od sufitu wynosi ok 12 cm.

Istnieje możliwość zwiększenia odległości rur od ściany o ok. 5cm stosując przedłużkę do wsporników (patrz wsporniki)

PRESTIGE mahoń 16mm

Elementy karniszy wykonane są z metalu pokrytego powłoką galwaniczną oraz warstwą lakieru, która zwiększa odporność na ścieranie. Rura dodatkowo pokryta jest wysokiej jakości okleiną drewnopodobną. Karnisze podwójne dostępne są również w wersji ze wspornikami sufitowymi.

Dostępne długości rur [cm]:
120, 140, 160, 180, 200, 240

Dostępne kolory:
elementy - chrom mat, antyk mosiądz
rury - mahoń

PODWÓJNE 16 / 16 mm



POJEDYNCZE 16 mm



30

31

32

33

34

30) stółek 31) świeca 32) torino 33) wachlarz 34) żółądz

Po zamontowaniu karnisza podwójnego odległość pierwszej rurki od ściany wynosi 12,5 cm, a drugiej 19,5 cm.
Po zamontowaniu karnisza w wersji ze wspornikami sufitowymi odległość rurek od sufitu wynosi ok 12 cm.

Po zamontowaniu karnisza pojedynczego odległość rury od ściany wynosi 12,5 cm.

Istnieje możliwość zwiększenia odległości rur od ściany o ok. 5cm stosując przedłużkę do wsporników (patrz wsporniki)



PRESTIGE pinia 16mm

Elementy karniszy wykonane są z metalu pokrytego powłoką galwaniczną oraz warstwą lakieru, która zwiększa odporność na ścieranie.

Rura dodatkowo pokryta jest wysokiej jakości okleiną drewnopodobną.

Karnisze podwójne dostępne są również w wersji ze wspornikami sufitowymi.

Dostępne długości rur [cm]:


120, 140, 160, 180, 200, 240

Dostępne kolory:

elementy - chrom mat, antyk mosiądz
rury - pinia



POJEDYNCZE 16 mm



PODWÓJNE 16 / 16 mm



1) alpi 2) apollo 3) berło 4) calabria

Po zamontowaniu karnisza pojedynczego odległość rury od ściany wynosi 12,5 cm.

Po zamontowaniu karnisza podwójnego odległość pierwszej rurki od ściany wynosi 12,5 cm, a drugiej 19,5 cm.
Po zamontowaniu karnisza w wersji ze wspornikami sufitowymi odległość rurek od sufitu wynosi ok 12 cm.

Istnieje możliwość zwiększenia odległości rur od ściany o ok. 5cm stosując przedłużkę do wsporników (patrz wsporniki)


PRESTIGE pinia 16mm

Elementy karniszy wykonane są z metalu pokrytego powłoką galwaniczną oraz warstwą lakieru, która zwiększa odporność na ścieranie. Rura dodatkowo pokryta jest wysokiej jakości okleiną drewnopodobną. Karnisze podwójne dostępne są również w wersji ze wspornikami sufitowymi.

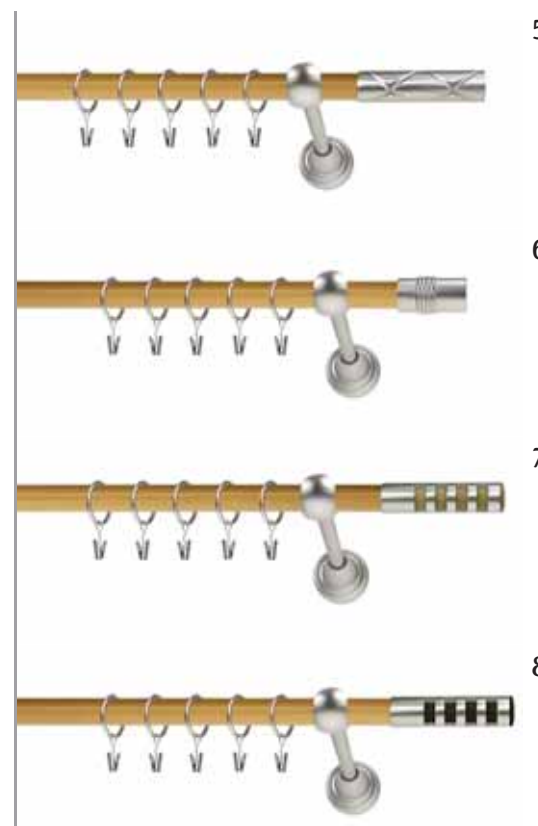
Dostępne długości rur [cm]:
120, 140, 160, 180, 200, 240

Dostępne kolory:
elementy - chrom mat, antyk mosiądz
rury - pinia

PODWÓJNE 16 / 16 mm



POJEDYNCZE 16 mm



5

6

7

8

5) casino 6) cylinder 7) dakota 8) dakota premium

Po zamontowaniu karnisza podwójnego odległość pierwszej rurki od ściany wynosi 12,5 cm, a drugiej 19,5 cm.
Po zamontowaniu karnisza w wersji ze wspornikami sufitowymi odległość rurek od sufitu wynosi ok 12 cm.

Po zamontowaniu karnisza pojedynczego odległość rury od ściany wynosi 12,5 cm.

Istnieje możliwość zwiększenia odległości rur od ściany o ok. 5cm stosując przedłużkę do wsporników (patrz wsporniki)



PRESTIGE pinia 16mm

Elementy karniszy wykonane są z metalu pokrytego powłoką galwaniczną oraz warstwą lakieru, która zwiększa odporność na ścieranie.

Rura dodatkowo pokryta jest wysokiej jakości okleiną drewnopodobną.

Karnisze podwójne dostępne są również w wersji ze wspornikami sufitowymi.

Dostępne długości rur [cm]:


120, 140, 160, 180, 200, 240

Dostępne kolory:

elementy - chrom mat, antyk mosiądz
rury - pinia



POJEDYNCZE 16 mm



PODWÓJNE 16 / 16 mm



9) davi 10) doris 11) eliza 12) etiuda

Po zamontowaniu karnisza pojedynczego odległość rury od ściany wynosi 12,5 cm.

Po zamontowaniu karnisza podwójnego odległość pierwszej rurki od ściany wynosi 12,5 cm, a drugiej 19,5 cm.
Po zamontowaniu karnisza w wersji ze wspornikami sufitowymi odległość rurek od sufitu wynosi ok 12 cm.

Istnieje możliwość zwiększenia odległości rur od ściany o ok. 5cm stosując przedłużkę do wsporników (patrz wsporniki)

PRESTIGE pinia 16mm

Elementy karniszy wykonane są z metalu pokrytego powłoką galwaniczną oraz warstwą lakieru, która zwiększa odporność na ścieranie. Rura dodatkowo pokryta jest wysokiej jakości okleiną drewnopodobną. Karnisze podwójne dostępne są również w wersji ze wspornikami sufitowymi.

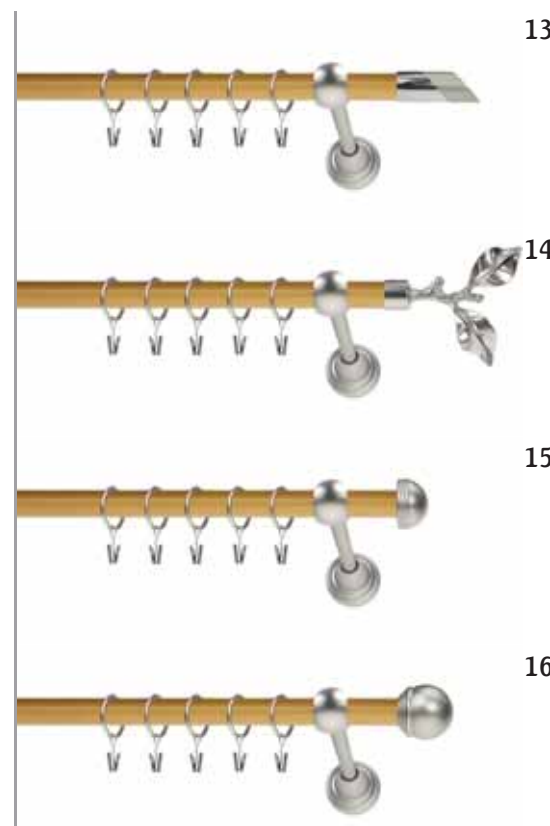
Dostępne długości rur [cm]:
120, 140, 160, 180, 200, 240

Dostępne kolory:
elementy - chrom mat, antyk mosiądz
rury - pinia

PODWÓJNE 16 / 16 mm



POJEDYNCZE 16 mm



13) falko 14) gałązka 15) gałka 16) gałka max

Po zamontowaniu karnisza podwójnego odległość pierwszej rurki od ściany wynosi 12,5 cm, a drugiej 19,5 cm.
Po zamontowaniu karnisza w wersji ze wspornikami sufitowymi odległość rurek od sufitu wynosi ok 12 cm.

Po zamontowaniu karnisza pojedynczego odległość rury od ściany wynosi 12,5 cm.

Istnieje możliwość zwiększenia odległości rur od ściany o ok. 5cm stosując przedłużkę do wsporników (patrz wsporniki)



PRESTIGE pinia 16mm

Elementy karniszy wykonane są z metalu pokrytego powłoką galwaniczną oraz warstwą lakieru, która zwiększa odporność na ścieranie.

Rura dodatkowo pokryta jest wysokiej jakości okleiną drewnopodobną.

Karnisze podwójne dostępne są również w wersji ze wspornikami sufitowymi.

Dostępne długości rur [cm]:


120, 140, 160, 180, 200, 240

Dostępne kolory:

elementy - chrom mat, antyk mosiądz
rury - pinia



POJEDYNCZE 16 mm



PODWÓJNE 16 / 16 mm



17) glory 18) imperia 19) klon 20) kula

Po zamontowaniu karnisza pojedynczego odległość rury od ściany wynosi 12,5 cm.


Po zamontowaniu karnisza podwójnego odległość pierwszej rurki od ściany wynosi 12,5 cm, a drugiej 19,5 cm.
Po zamontowaniu karnisza w wersji ze wspornikami sufitowymi odległość rurek od sufitu wynosi ok 12 cm.

Istnieje możliwość zwiększenia odległości rur od ściany o ok. 5cm stosując przedłużkę do wsporników (patrz wsporniki)

PODWÓJNE 16 / 16 mm



POJEDYNCZE 16 mm



21

22

23

24

21) liść 22) luna 23) monaco 24) morano

Po zamontowaniu karnisza podwójnego odległość pierwszej rurki od ściany wynosi 12,5 cm, a drugiej 19,5 cm.
Po zamontowaniu karnisza w wersji ze wspornikami sufitowymi odległość rurek od sufitu wynosi ok 12 cm.

Po zamontowaniu karnisza pojedynczego odległość rury od ściany wynosi 12,5 cm.

Istnieje możliwość zwiększenia odległości rur od ściany o ok. 5cm stosując przedłużkę do wsporników (patrz wsporniki)



PRESTIGE

pinia 16mm

Elementy karniszy wykonane są z metalu pokrytego powłoką galwaniczną oraz warstwą lakieru, która zwiększa odporność na ścieranie.
Rura dodatkowo pokryta jest wysokiej jakości okleiną drewnopodobną.
Karnisze podwójne dostępne są również w wersji ze wspornikami sufitowymi.

Dostępne długości rur [cm]:
120, 140, 160, 180, 200, 240

Dostępne kolory:
elementy - chrom mat, antyk miedź
rury - pinia

PRESTIGE pinia 16mm

Elementy karniszy wykonane są z metalu pokrytego powłoką galwaniczną oraz warstwą lakieru, która zwiększa odporność na ścieranie.

Rura dodatkowo pokryta jest wysokiej jakości okleiną drewnopodobną.

Karnisze podwójne dostępne są również w wersji ze wspornikami sufitowymi.

Dostępne długości rur [cm]:


120, 140, 160, 180, 200, 240

Dostępne kolory:

elementy - chrom mat, antyk mosiądz
rury - pinia



POJEDYNCZE 16 mm



PODWÓJNE 16 / 16 mm



25) owal 26) pino 27) salerno 28) salsa 29) spiralka

Po zamontowaniu karnisza pojedynczego odległość rury od ściany wynosi 12,5 cm.

Po zamontowaniu karnisza podwójnego odległość pierwszej rurki od ściany wynosi 12,5 cm, a drugiej 19,5 cm.
Po zamontowaniu karnisza w wersji ze wspornikami sufitowymi odległość rurek od sufitu wynosi ok 12 cm.

Istnieje możliwość zwiększenia odległości rur od ściany o ok. 5cm stosując przedłużkę do wsporników (patrz wsporniki)

PRESTIGE pinia 16mm

Elementy karniszy wykonane są z metalu pokrytego powłoką galwaniczną oraz warstwą lakieru, która zwiększa odporność na ścieranie. Rura dodatkowo pokryta jest wysokiej jakości okleiną drewnopodobną. Karnisze podwójne dostępne są również w wersji ze wspornikami sufitowymi.


Dostępne długości rur [cm]:
120, 140, 160, 180, 200, 240

Dostępne kolory:
elementy - chrom mat, antyk mosiądz
rury - pinia

PODWÓJNE 16 / 16 mm



POJEDYNCZE 16 mm



30

31

32

33

34

30) stółek 31) świeca 32) torino 33) wachlarz 34) żółądz

Po zamontowaniu karnisza podwójnego odległość pierwszej rurki od ściany wynosi 12,5 cm, a drugiej 19,5 cm.
Po zamontowaniu karnisza w wersji ze wspornikami sufitowymi odległość rurek od sufitu wynosi ok 12 cm.

Po zamontowaniu karnisza pojedynczego odległość rury od ściany wynosi 12,5 cm.

Istnieje możliwość zwiększenia odległości rur od ściany o ok. 5cm stosując przedłużkę do wsporników (patrz wsporniki)



PRESTIGE wenge 16mm

Elementy karniszy wykonane są z metalu pokrytego powłoką galwaniczną oraz warstwą lakieru, która zwiększa odporność na ścieranie.

Rura dodatkowo pokryta jest wysokiej jakości okleiną drewnopodobną.

Karnisze podwójne dostępne są również w wersji ze wspornikami sufitowymi.

Dostępne długości rur [cm]:


120, 140, 160, 180, 200, 240

Dostępne kolory:

elementy - chrom mat, antyk mosiądz
rury - wenge



POJEDYNCZE 16 mm



PODWÓJNE 16 / 16 mm



1) alpi 2) apollo 3) berlo 4) calabria

Po zamontowaniu karnisza pojedynczego odległość rury od ściany wynosi 12,5 cm.

Po zamontowaniu karnisza podwójnego odległość pierwszej rurki od ściany wynosi 12,5 cm, a drugiej 19,5 cm.
Po zamontowaniu karnisza w wersji ze wspornikami sufitowymi odległość rurek od sufitu wynosi ok 12 cm.

Istnieje możliwość zwiększenia odległości rur od ściany o ok. 5cm stosując przedłużkę do wsporników (patrz wsporniki)

PRESTIGE wenge 16mm

Elementy karniszy wykonane są z metalu pokrytego powłoką galwaniczną oraz warstwą lakieru, która zwiększa odporność na ścieranie. Rura dodatkowo pokryta jest wysokiej jakości okleiną drewnopodobną. Karnisze podwójne dostępne są również w wersji ze wspornikami sufitowymi.

Dostępne długości rur [cm]:
120, 140, 160, 180, 200, 240

Dostępne kolory:
elementy - chrom mat, antyk mosiądz
rury - wenge

PODWÓJNE 16 / 16 mm



POJEDYNCZE 16 mm



5

6

7

8

5) casino 6) cylinder 7) dakota 8) dakota premium

Po zamontowaniu karnisza podwójnego odległość pierwszej rurki od ściany wynosi 12,5 cm, a drugiej 19,5 cm.
Po zamontowaniu karnisza w wersji ze wspornikami sufitowymi odległość rurek od sufitu wynosi ok 12 cm.

Po zamontowaniu karnisza pojedynczego odległość rury od ściany wynosi 12,5 cm.

Istnieje możliwość zwiększenia odległości rur od ściany o ok. 5cm stosując przedłużkę do wsporników (patrz wsporniki)



PRESTIGE wenge 16mm

Elementy karniszy wykonane są z metalu pokrytego powłoką galwaniczną oraz warstwą lakieru, która zwiększa odporność na ścieranie.

Rura dodatkowo pokryta jest wysokiej jakości okleiną drewnopodobną.

Karnisze podwójne dostępne są również w wersji ze wspornikami sufitowymi.

Dostępne długości rur [cm]:


120, 140, 160, 180, 200, 240

Dostępne kolory:

elementy - chrom mat, antyk miedź
rury - wenge



POJEDYNCZE 16 mm



PODWÓJNE 16 / 16 mm



9) davi 10) doris 11) eliza 12) etiuda

Po zamontowaniu karnisza pojedynczego odległość rury od ściany wynosi 12,5 cm.

Po zamontowaniu karnisza podwójnego odległość pierwszej rurki od ściany wynosi 12,5 cm, a drugiej 19,5 cm.
Po zamontowaniu karnisza w wersji ze wspornikami sufitowymi odległość rurek od sufitu wynosi ok 12 cm.

Istnieje możliwość zwiększenia odległości rur od ściany o ok. 5cm stosując przedłużkę do wsporników (patrz wsporniki)

PRESTIGE wenge 16mm

Elementy karniszy wykonane są z metalu pokrytego powłoką galwaniczną oraz warstwą lakieru, która zwiększa odporność na ścieranie. Rura dodatkowo pokryta jest wysokiej jakości okleiną drewnopodobną. Karnisze podwójne dostępne są również w wersji ze wspornikami sufitowymi.

Dostępne długości rur [cm]:
120, 140, 160, 180, 200, 240

Dostępne kolory:
elementy - chrom mat, antyk mosiądz
rury - wenge

PODWÓJNE 16 / 16 mm



POJEDYNCZE 16 mm



13) falko 14) gałązka 15) gałka 16) gałka max

Po zamontowaniu karnisza podwójnego odległość pierwszej rurki od ściany wynosi 12,5 cm, a drugiej 19,5 cm.
Po zamontowaniu karnisza w wersji ze wspornikami sufitowymi odległość rurek od sufitu wynosi ok 12 cm.

Po zamontowaniu karnisza pojedynczego odległość rury od ściany wynosi 12,5 cm.

Istnieje możliwość zwiększenia odległości rur od ściany o ok. 5cm stosując przedłużkę do wsporników (patrz wsporniki)



PRESTIGE wenge 16mm

Elementy karniszy wykonane są z metalu pokrytego powłoką galwaniczną oraz warstwą lakieru, która zwiększa odporność na ścieranie.

Rura dodatkowo pokryta jest wysokiej jakości okleiną drewnopodobną.

Karnisze podwójne dostępne są również w wersji ze wspornikami sufitowymi.

Dostępne długości rur [cm]:

120, 140, 160, 180, 200, 240

Dostępne kolory:

elementy - chrom mat, antyk mosiądz
rury - wenge



POJEDYNCZE 16 mm



PODWÓJNE 16 / 16 mm



17) glory 18) imperia 19) klon 20) kula

Po zamontowaniu karnisza pojedynczego odległość rury od ściany wynosi 12,5 cm.

Po zamontowaniu karnisza podwójnego odległość pierwszej rurki od ściany wynosi 12,5 cm, a drugiej 19,5 cm.
Po zamontowaniu karnisza w wersji ze wspornikami sufitowymi odległość rurek od sufitu wynosi ok 12 cm.

Istnieje możliwość zwiększenia odległości rur od ściany o ok. 5cm stosując przedłużkę do wsporników (patrz wsporniki)

PRESTIGE wenge 16mm

Elementy karniszy wykonane są z metalu pokrytego powłoką galwaniczną oraz warstwą lakieru, która zwiększa odporność na ścieranie. Rura dodatkowo pokryta jest wysokiej jakości okleiną drewnopodobną. Karnisze podwójne dostępne są również w wersji ze wspornikami sufitowymi.

Dostępne długości rur [cm]:
120, 140, 160, 180, 200, 240

Dostępne kolory:
elementy - chrom mat, antyk mosiądz
rury - wenge

PODWÓJNE 16 / 16 mm



POJEDYNCZE 16 mm



21

22

23

24

21) liść 22) luna 23) monaco 24) morano

Po zamontowaniu karnisza podwójnego odległość pierwszej rurki od ściany wynosi 12,5 cm, a drugiej 19,5 cm.
Po zamontowaniu karnisza w wersji ze wspornikami sufitowymi odległość rurek od sufitu wynosi ok 12 cm.

Po zamontowaniu karnisza pojedynczego odległość rury od ściany wynosi 12,5 cm.

Istnieje możliwość zwiększenia odległości rur od ściany o ok. 5cm stosując przedłużkę do wsporników (patrz wsporniki)



PRESTIGE wenge 16mm

Elementy karniszy wykonane są z metalu pokrytego powłoką galwaniczną oraz warstwą lakieru, która zwiększa odporność na ścieranie.

Rura dodatkowo pokryta jest wysokiej jakości okleiną drewnopodobną.

Karnisze podwójne dostępne są również w wersji ze wspornikami sufitowymi.

Dostępne długości rur [cm]:


120, 140, 160, 180, 200, 240

Dostępne kolory:

elementy - chrom mat, antyk mosiądz
rury - wenge



POJEDYNCZE 16 mm



PODWÓJNE 16 / 16 mm



25) owal 26) pino 27) salerno 28) salsa 29) spiralka

Po zamontowaniu karnisza pojedynczego odległość rury od ściany wynosi 12,5 cm.

Po zamontowaniu karnisza podwójnego odległość pierwszej rurki od ściany wynosi 12,5 cm, a drugiej 19,5 cm.
Po zamontowaniu karnisza w wersji ze wspornikami sufitowymi odległość rurek od sufitu wynosi ok 12 cm.

Istnieje możliwość zwiększenia odległości rur od ściany o ok. 5cm stosując przedłużkę do wsporników (patrz wsporniki)

PODWÓJNE 16 / 16 mm



POJEDYNCZE 16 mm



30

31

32

33

34

30) stółek 31) świeca 32) torino 33) wachlarz 34) żółądz

Po zamontowaniu karnisza podwójnego odległość pierwszej rurki od ściany wynosi 12,5 cm, a drugiej 19,5 cm.
Po zamontowaniu karnisza w wersji ze wspornikami sufitowymi odległość rurek od sufitu wynosi ok 12 cm.

Po zamontowaniu karnisza pojedynczego odległość rury od ściany wynosi 12,5 cm.

Istnieje możliwość zwiększenia odległości rur od ściany o ok. 5cm stosując przedłużkę do wsporników (patrz wsporniki)

PRESTIGE

wenge 16mm

Elementy karniszy wykonane są z metalu pokrytego powłoką galwaniczną oraz warstwą lakieru, która zwiększa odporność na ścieranie.
Rura dodatkowo pokryta jest wysokiej jakości okleiną drewnopodobną.
Karnisze podwójne dostępne są również w wersji ze wspornikami sufitowymi.

Dostępne długości rur [cm]:
120, 140, 160, 180, 200, 240

Dostępne kolory:
elementy - chrom mat, antyk mosiądz
rury - wenge

